

Station 13 – Knobelspiele

Verschiedene Knobelspiele laden dazu ein, sie zu lösen

In der Kiste beinhaltetes Material:

- Knobelspiele
- Nägel

Die Station besteht aus einer Kiste. Zur Betreuung ist eine Person notwendig. Der Platzbedarf liegt bei ca. 2m x 2m. Die Kiste ist tauglich für Kinder ab 6 Jahren.

Zusätzlich benötigtes Material:

- keines

Aufbau



Ihr benötigt die Kiste mit der Nummer 13.



Packt die Kisten auseinander und stellt die größere Kiste auf einen ebenen Boden.




Legt den Deckel auf die Kiste. Passt dabei auf, dass der Deckel richtig aufliegt. Dies ist nur in einer Ausrichtung korrekt! Wichtig ist auch, dass der Deckel mit der Seite des dickeren Rands nach oben liegt!





Anschließend die kleinere Kiste oben aufsetzen.
Bei Kindern entfällt dieser Schritt eventuell, dass die Anordnung nicht zu hoch ist!




Legt die Knobelspiele auf die Kiste.

Nutzen / Bespielen der Station






In einer Spielvariante könnt Ihr sechs oder auch mehr Nägel auf einen einzigen Nagel legen.

Schafft Ihr es auch, diese anzuschubsen, so dass sich diese Nägel drehen?



Diverse Knobelspiele laden ein, zwei Teile auseinander oder zusammenzufügen.

<u>Aufräumen der Station:</u>	
	Nicht zu viele Knobelspiele auf einmal anbieten um den Überblick zu bewahren.
	Bitte beachtet, dass vor dem Zusammenpacken und Lagern der Station alle Teile ausreichend trocken sind, falls diese zum Beispiel durch Regen nass geworden sind. Ansonsten kann es durch die Feuchtigkeit zu Beschädigungen kommen.
	Wenn Teile der Station defekt sind, gebt uns bitte über experimentarium@jugendfeuerwehr-bw.de vorab Bescheid, so dass wir eine entsprechende Reparatur bzw. Ersatzbeschaffung in die Wege leiten können.