

Jahresstatistik 2021

Jugendfeuerwehr Baden-Württemberg



Jugendfeuerwehr in Zahlen

Mitglieder Berichtsjahr	M	W	D	Gesamt
Anzahl Betreuer	9387	2338	1	11726
Anzahl Mitglieder	25604	7267	0	32871
Anzahl Zugang	4612	1657	1	6270
Anzahl Zugang andere	46	10	0	56
Anzahl Abgang in die Einsatz	1988	375	5	2368
Anzahl Abgang sonstige	2653	919	0	3572

Jugendfeuerwehren

Jugendfeuerwehren gesamt	1025
Abteilungen/ Jugendgruppen	1559
Kindergruppen	311



Jugendgruppen in Zahlen

Jahresbericht der Jugendfeuerwehr Berichtsjahr **2021** Stichtag: 31.12.

Baden-Württemberg				
Allgemein				
DJF-ID	08JF			
gegründet am				
abgemeldet am				
Anzahl der Jugendfeuerwehren	1559			
Mitglieder Berichtsjahr (Vorjahr)	M	W	D	Gesamt
Anzahl Betreuer	8601	1553	0	10154
Anzahl Mitglieder	22045	5996	0	28041
Anzahl Zugang Neu	3516	1189	0	4705
Anzahl Zugang andere Organisation	43	10	0	53
Anzahl Zugang aus Kinderfeuerwehr	796	257	0	1053
Anzahl Abgang in die Einsatzabteilung	1988	375	5	2368
Anzahl Abgang sonstige	2276	765	0	3041
	davon Grund: Wohnortwechsel			425
	davon Grund: Interesse an JF verloren			1705
	davon Grund: Belastung durch Schule			496
	davon Grund: Berufsausbildung			190
	davon Grund: Verweis bzw. Ausschluss aus der JF			44
	davon Grund: möchte keine Übernahme in EA			181
Altersstruktur	M	W	D	Gesamt
Anzahl mit Alter unter 5 Jahre	3	0	0	3
Anzahl mit Alter 5 Jahre	4	4	0	8
Anzahl mit Alter 6 Jahre	38	8	0	46
Anzahl mit Alter 7 Jahre	51	21	0	72
Anzahl mit Alter 8 Jahre	301	96	0	397
Anzahl mit Alter 9 Jahre	635	205	0	840
Anzahl mit Alter 10 Jahre	1978	599	0	2577
Anzahl mit Alter 11 Jahre	2391	737	0	3128
Anzahl mit Alter 12 Jahre	2750	845	0	3595
Anzahl mit Alter 13 Jahre	3044	811	0	3855
Anzahl mit Alter 14 Jahre	3147	805	0	3952
Anzahl mit Alter 15 Jahre	2831	718	0	3549
Anzahl mit Alter 16 Jahre	2484	588	0	3072
Anzahl mit Alter 17 Jahre	1811	410	0	2221
Anzahl mit Alter 18 Jahre	454	103	0	557
Anzahl mit Alter über 18 Jahre	127	42	0	169
In der Einsatzabteilung	M	W	D	Gesamt
Anzahl der unter 27 jährigen	11509	1842	31	13382

Jahresbericht der Jugendfeuerwehr Berichtsjahr **2021** Stichtag: 31.12.

Baden-Württemberg				
Aktivitäten	JA	NEIN		
Teilnahme am Gemeinschaftsleben	1010	546		
Teilnahme an externen Bildungsveranstaltungen	280	1276		
Teilnahme an internen Bildungsveranstaltungen der JF	616	940		
Aktivitäten: internationale Jugendarbeit	48	1508		
Aktivitäten: Natur / Umweltschutz	607	949		
Aktivitäten: aktive Mitgliederwerbung	889	667		
Aktivitäten: an der Schule/Kindergärten	568	988		
Wettbewerbe: Jugendflamme	314	1242		
Wettbewerbe: Bundeswettbewerb	6	1550		
Wettbewerbe: Leistungsspanne	68	1488		
Wettbewerbe: CTIF	2	1554		
Wettbewerbe: landesspezifischer Wettbewerb	14	1542		
Sonstiges: JF hat mehr Interessierte, als sie aufnehmen kann	130	1426		
Sonstiges: JF hat Nachwuchssorgen	392	1164		
Sonstiges: JF hat zu wenig Betreuer	244	1312		
Sonstiges: JF hat einen eigenen Sprecher	960	596		
Teilnahme am Gemeinschaftsleben	1			
Aktivitäten Anzahl	Anzahl	Gruppenabend Dauer (h)	Vor-/Nachb. Dauer (h)	Gesamt Dauer (h)
Anzahl Gruppenabende pro Jahr	22617	32470	16152	48623
feuerwehrtechnische Ausbildung	15381	22082	10985	33067
Wettbewerbstraining	1522	2185	1087	3272
Spiele und Kreatives	3385	4860	2417	7277
mit anderem Verein oder Gruppe	445	639	318	957
Sport	860	1235	614	1849
Erste Hilfe und Prävention	1024	1470	731	2201
Sonstiges	1805	2591	1289	3880
durchschn. Dauer	Dauer (min)			
	je Gruppenabend			
	Vorbereitung/Nachbereitung je Gruppenabend			
durchschn. Anzahl	Anzahl	Dauer (h)		
	der Betreuer je Gruppenabend			
Anzahl Tagesveranstaltungen pro Jahr	Anzahl			
Sonderveranstaltungen	1135			
Anzahl der Stunden für sonstige Arbeit	Anzahl			
auf dieser Ebene inkl. Betreuer bzw. Stellvertreter	1099162			



Kindergruppen in Zahlen

Jahresbericht der Kinderfeuerwehr Berichtsjahr **2021** Stichtag: 31.12.

Baden-Württemberg				
Allgemein				
DJF-ID	08KF			
gegründet am				
abgemeldet am				
Anzahl der Kinderfeuerwehr	311			
Mitglieder Berichtsjahr (Vorjahr)				
	M	W	D	Gesamt
Anzahl Betreuer	786	785	1	1572
Anzahl Mitglieder	3559	1271	0	4830
Anzahl Zugang Neu	1096	468	1	1565
Anzahl Zugang andere Organisation	3	0	0	3
Anzahl Abgang sonstige	377	154	0	531
	davon Grund: Wohnortwechsel			64
	davon Grund: Interesse an KF verloren			350
	davon Grund: Belastung durch Schule			47
	davon Grund: Berufsausbildung			0
	davon Grund: Verweis bzw. Ausschluss aus der KF			1
	davon Grund: möchte keine Übernahme in JF			69

Altersstruktur				
	M	W	D	Gesamt
Anzahl mit Alter unter 5 Jahre	10	4	0	14
Anzahl mit Alter 5 Jahre	72	28	0	100
Anzahl mit Alter 6 Jahre	509	210	0	719
Anzahl mit Alter 7 Jahre	742	304	0	1046
Anzahl mit Alter 8 Jahre	920	312	0	1232
Anzahl mit Alter 9 Jahre	863	262	0	1125
Anzahl mit Alter 10 Jahre	341	112	0	453
Anzahl mit Alter 11 Jahre	92	35	0	127
Anzahl mit Alter 12 Jahre	11	5	0	16
Anzahl mit Alter 13 Jahre	9	3	0	12
Anzahl mit Alter 14 Jahre	1	0	0	1
Anzahl mit Alter 15 Jahre	0	0	0	0
Anzahl mit Alter 16 Jahre	0	0	0	0
Anzahl mit Alter 17 Jahre	0	0	0	0
Anzahl mit Alter 18 Jahre	0	0	0	0
Anzahl mit Alter über 18 Jahre	0	0	0	0

In der Einsatzabteilung				
	M	W	D	Gesamt
Anzahl der unter 27 jährigen	2529	556	1	3086

Jahresbericht der Kinderfeuerwehr Berichtsjahr **2021** Stichtag: 31.12.

Baden-Württemberg			
Aktivitäten			
	JA	NEIN	
Teilnahme am Gemeinschaftsleben	142	169	
Teilnahme an externen Bildungsveranstaltungen	34	277	
Teilnahme an internen Bildungsveranstaltungen der KF	75	236	
Aktivitäten: internationale Jugendarbeit	7	304	
Aktivitäten: Natur / Umweltschutz	88	223	
Aktivitäten: aktive Mitgliederwerbung	137	174	
Aktivitäten: an der Schule/Kindergärten	110	201	
Wettbewerbe: Jugendflamme	9	302	
Wettbewerbe: Bundeswettbewerb	0	311	
Wettbewerbe: Leistungsspanne	0	311	
Wettbewerbe: CTIF	0	311	
Wettbewerbe: landesspezifischer Wettbewerb	9	302	
Sonstiges: KF hat mehr Interessierte, als sie aufnehmen kann	96	215	
Sonstiges: KF hat Nachwuchssorgen	32	279	
Sonstiges: KF hat zu wenig Betreuer	68	243	
Sonstiges: KF hat einen eigenen Sprecher	22	289	
Teilnahme am Gemeinschaftsleben	1		

Aktivitäten Anzahl				
	Anzahl	Gruppenabend Dauer (h)	Vor-/Nachb. Dauer (h)	Gesamt Dauer (h)
Anzahl Gruppenabende pro Jahr	2810	3919	2813	6732
feuerwehrtechnische Ausbildung	1242	1732	1243	2976
Wettbewerbstraining	165	230	165	395
Spiele und Kreatives	1154	1610	1155	2765
mit anderem Verein oder Gruppe	24	33	24	58
Sport	103	144	103	247
Erste Hilfe und Prävention	122	170	122	292
Sonstiges	199	278	199	477

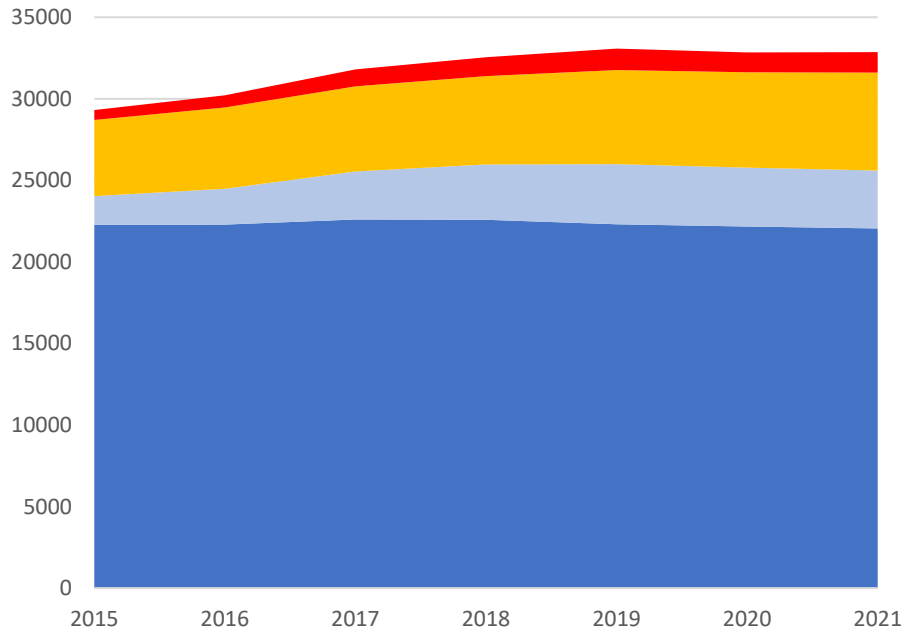
durchschn. Dauer			
	Dauer (min)		
je Gruppenabend	83.69		
Vorbereitung/Nachbereitung je Gruppenabend	60.06		
durchschn. Anzahl			
	Anzahl	Dauer (h)	
der Betreuer je Gruppenabend	3.67	9	

Anzahl Tagesveranstaltungen pro Jahr		Anzahl
Sonderveranstaltungen		57
Anzahl der Stunden für sonstige Arbeit		Anzahl
auf dieser Ebene inkl. Betreuer bzw. Stellvertreter		11829



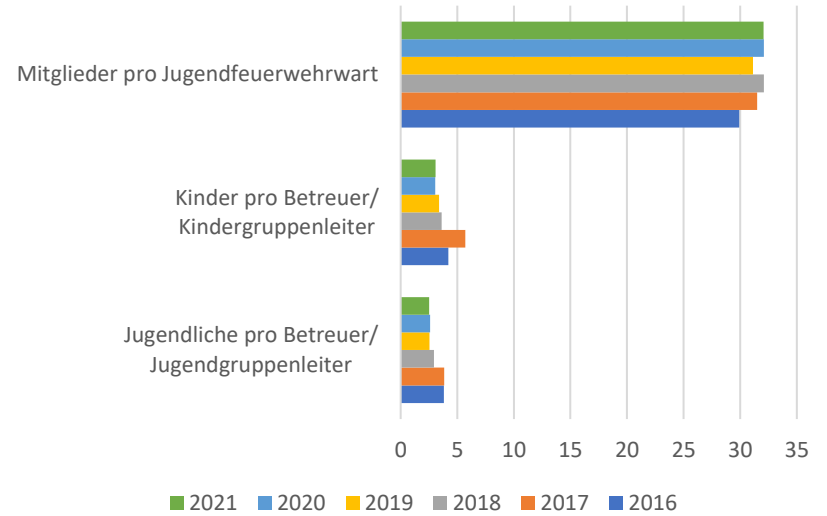
JUGENDFEUERWEHR BADEN-WÜRTTEMBERG

Mitglieder



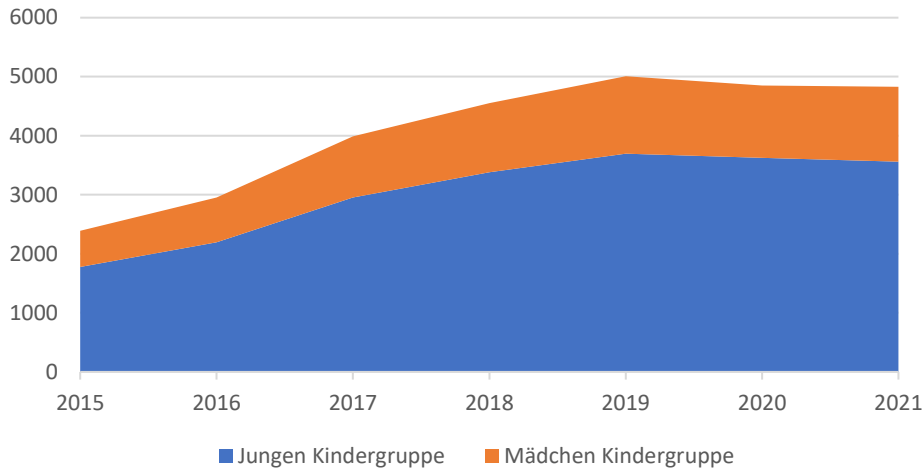
■ Jungen Jugendgruppe ■ Jungen Kindergruppe
■ Mädchen Jugendgruppe ■ Mädchen Kindergruppe

Betreuungsschlüssel

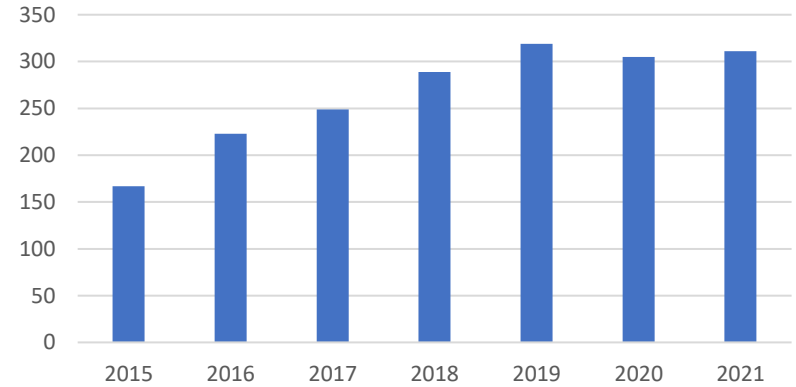


JUGENDFEUERWEHR BADEN-WÜRTTEMBERG

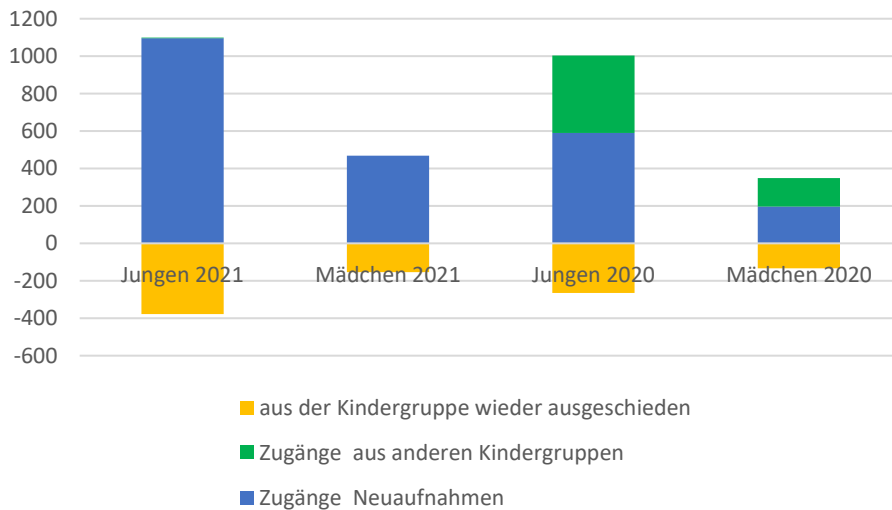
Mitglieder in Kindergruppen



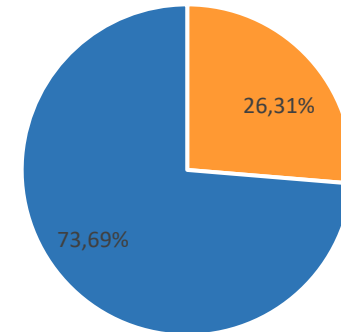
Anzahl der Kindergruppen



Ein- und Austritte Kindergruppen

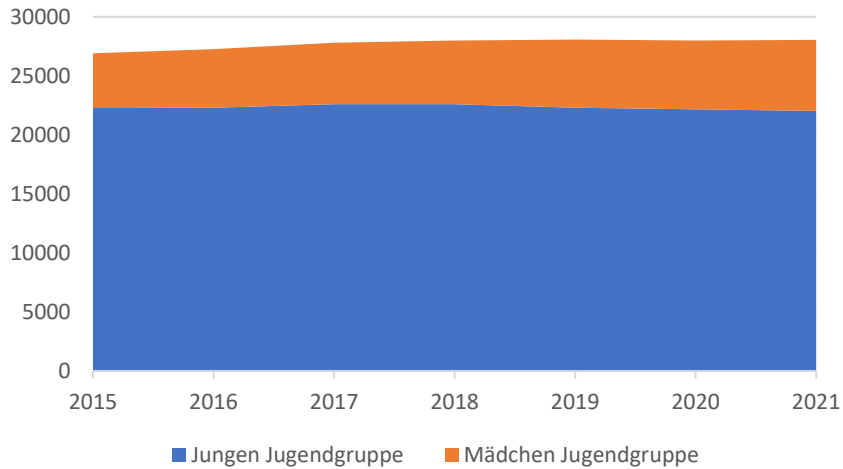


Geschlechter Kindergruppe 2021

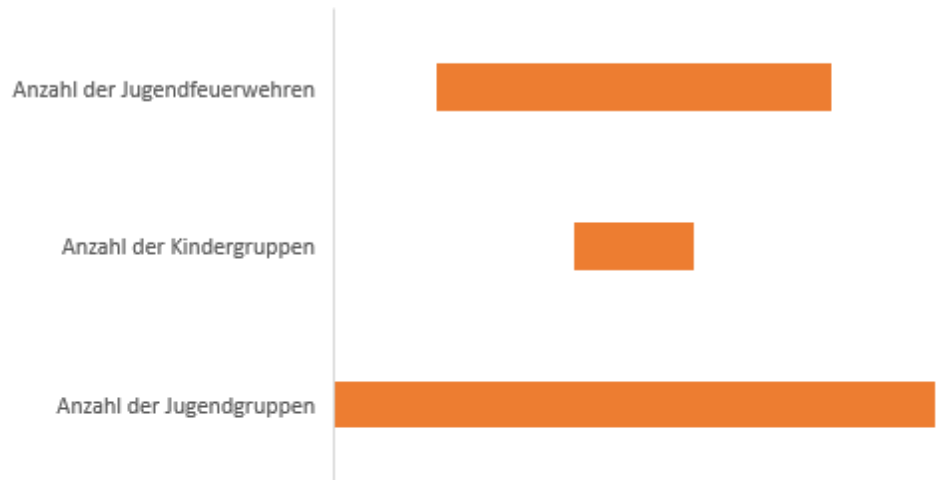


JUGENDFEUERWEHR BADEN-WÜRTTEMBERG

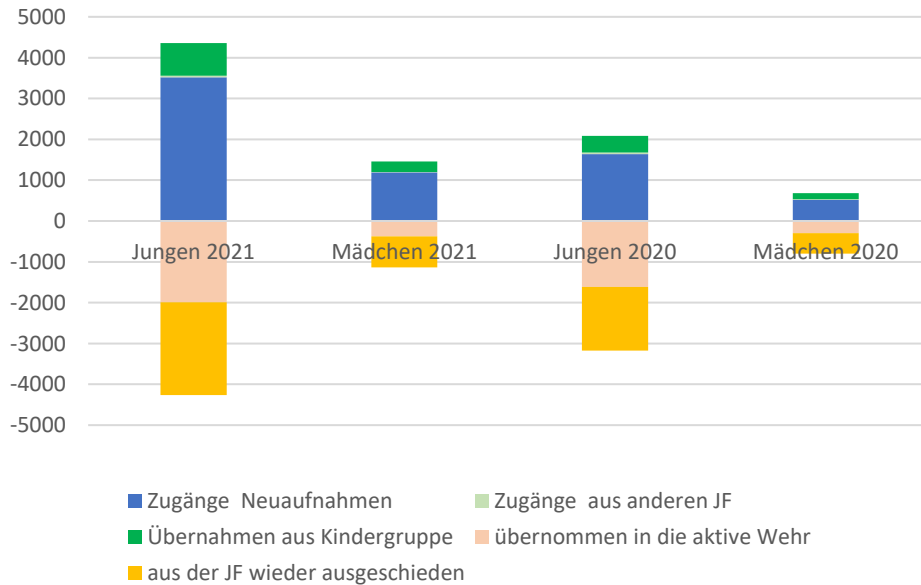
Mitglieder Jugendgruppen



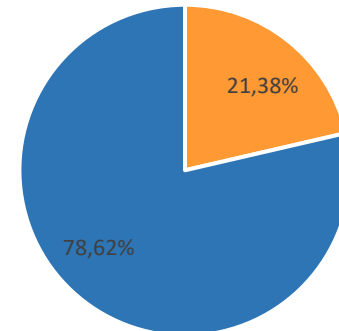
Gruppenanzahl Baden-Württemberg



Ein- und Austritte Jugendgruppen



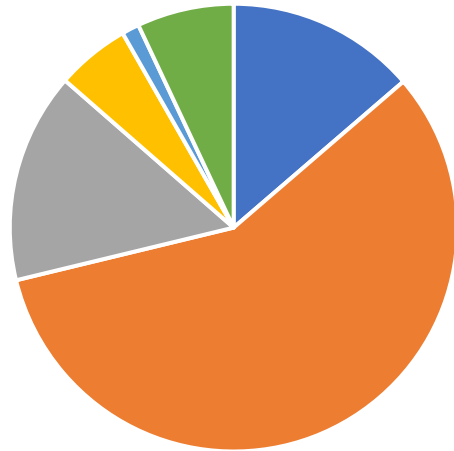
Geschlechter Jugendgruppe 2021



■ Mädchen Jugendgruppe ■ Jungen Jugendgruppe

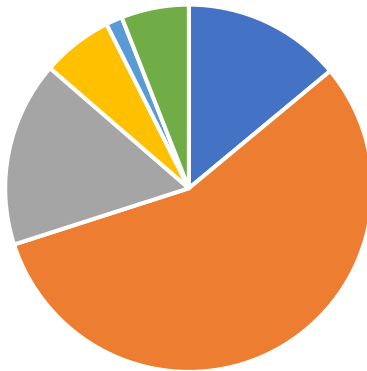


Austrittsgründe Jugendfeuerwehr

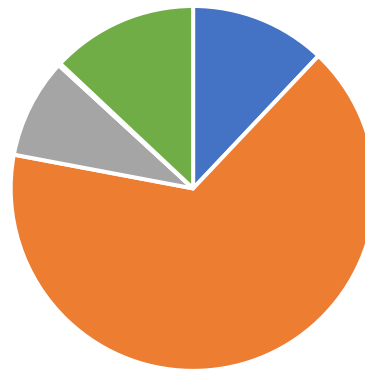


- Wohnortwechsel
- Kein Interesse mehr
- Belastung durch Schule
- Berufsausbildung
- Verweis/ Ausschluss
- keine Übernahme gewünscht

Austrittsgründe Jugendgruppe

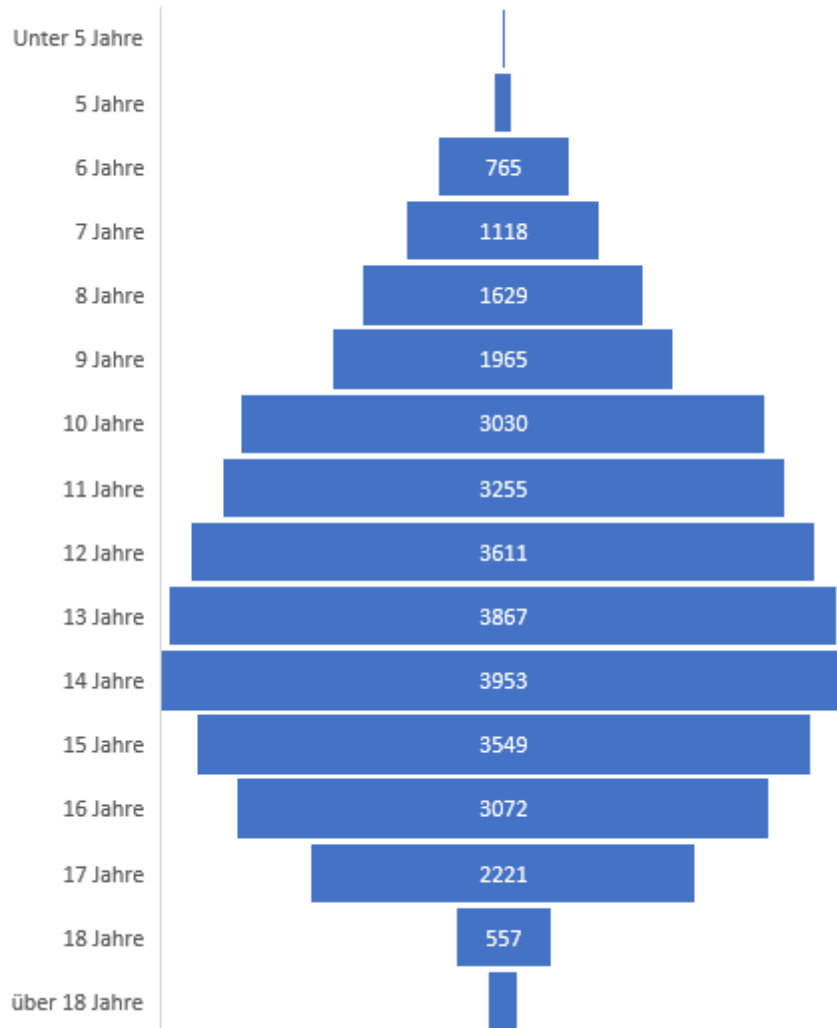


Austrittsgründe Kindergruppe




JUGENDFEUERWEHR BADEN-WÜRTTEMBERG

Altersverteilung Jugendfeuerwehr gesamt



Alterverteilung Jugendgruppen



Altersverteilung Kindergruppen

