



# JUGENDFEUERWEHR WAGHÄUSEL ABT. KIRRLACH

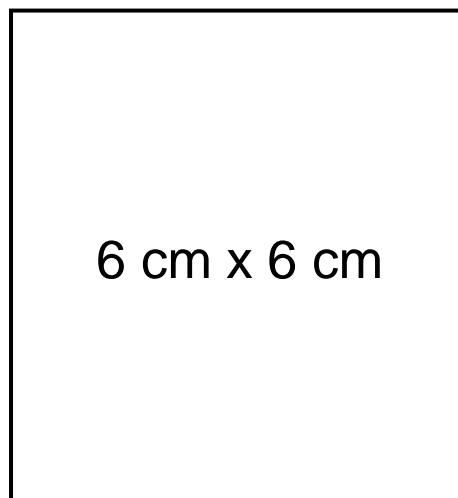
## FEUERWEHR-MEMORY zum selber Basteln

### Anleitung

1. Druckt die nachfolgenden Seiten doppelt aus.
2. Schneidet die Bilderpärchen aus.
3. Schneidet aus Karton die entsprechende Anzahl Kärtchen (6cm x 6 cm, siehe Schablone) aus.
4. Klebt die Bilderpärchen auf die Kärtchen.
5. Die Rückseite eurer Kärtchen könnt Ihr gerne mit unserem Logo versehen.
6. FERTIG – Viel Spaß beim Spielen!

Hinweis: Alternativ können die Bilderpärchen auch laminiert werden.

Schablone für das Ausschneiden der Karton-Kärtchen :






Überflurhydrant



Handsprechfunkgerät



Hydrantenschild



Sprecheinheit



Unterflurhydrant




Fahrzeugfunkgerät




Saugschutzkorb





Saugschlauch



Saugkorb



Standrohr & Schlüssel



Verteiler



Handlampe



C-Hohlstrahlrohr



Leinenbeutel



C-Mehrzweckstrahlrohr



B-Schlauch



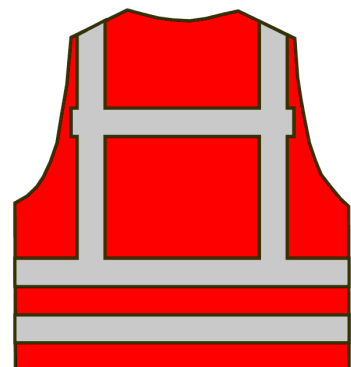
Jugendflamme



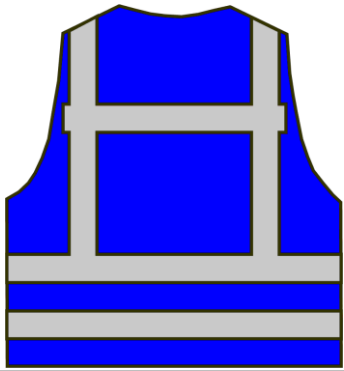
C-Schlauch



Fachberater



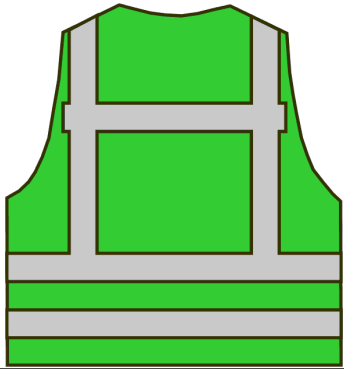
Gruppenführer



Stiefel



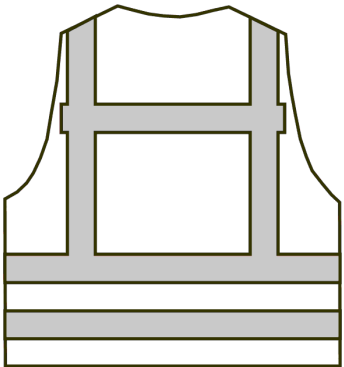
Zugführer



Handschuhe



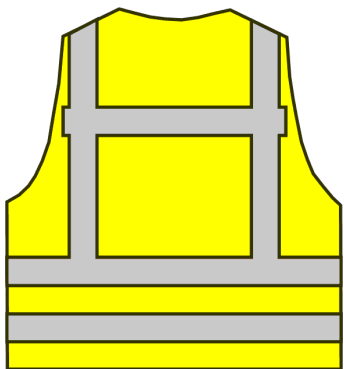
Abschnittsleiter



Helm



Einsatzleiter



Jugendfeuerwehranzug



Löschgruppenfahrzeug  
LF 10



Rüstwagen  
RW 2



Löschgruppenfahrzeug  
LF 16



Schlauchwagen  
SW 2000



Mannschaftstransportwagen  
MTW



Tragkraftspritzenfahrzeug  
TSF



Vorausrüstwagen  
VRW



Lichtmastanhänger













